




ビフォーアフター


in 来ハトメ

部門	製造 ・ 管理			
グループ名	管理部門(男性社員)	(佐々木、石原、来(博)、キエン、フク)	代表者	佐々木、フク


①今回の5Sポイント(ビフォー)

5S項目分類	(整理 ・ 整頓 ・ 清掃 ・ 清潔 ・ 躰 ・ カイゼン)
梱包作業場近傍の床に貼ってあるキズ防止用シート。 経年でテープの粘着力が弱くなり、簡単にめくれてしまう状態に……。	写真、その他 
スタート日	1 月 5 日

②実際の取り組み

剥がれた部分の裏に強力な両面粘着テープを貼り床面に貼り直した。	写真、その他 
記入日	1 月 5 日

③そして、こうなりました (アフター)

御覧の通り、床面にぴったりとくっついた。簡単にめくれることもなくなった。	写真、その他 
記入日	1 月 5 日

④今回の取組みを振り返って(苦労エピソード、次回の課題、提案、その他)

めくれてしまうとも足が引っかかって転倒事故につながりかねない部分。 今回の事例もそうだが、危険な部分については、事故が起こる前に事前に対応することが大切である。 危険予知の視点で作業現場を常に観察する姿勢を更に養い、危険を撲滅していく。	記入日	1 月 10 日
--	-----	----------